

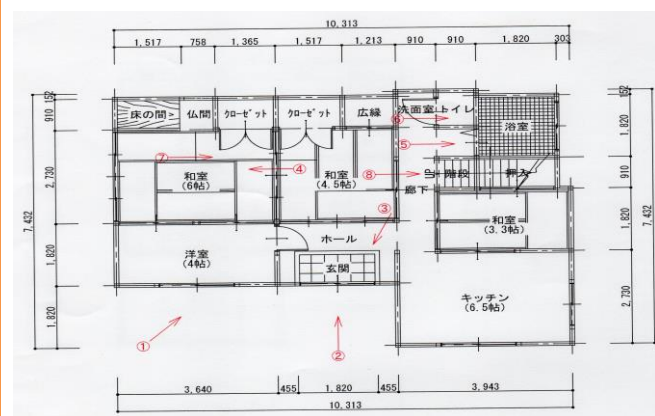
リフォーム前



リフォーム後



リフォーム前平面図



1階平面図

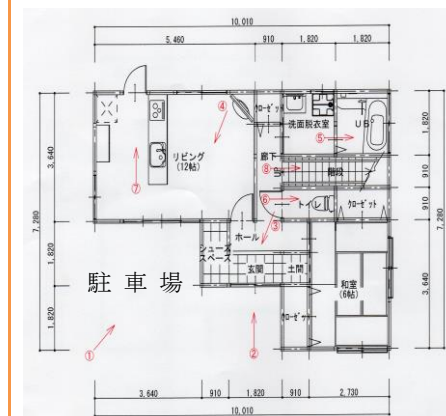
設計施工のポイント (増改築等の工夫)

1室を駐車場にし、LDKを移動した事で、日中も明るく、風通しの良い、落ち着いたリビング・ダイニングとなった。以前は、小さな部屋が1室毎に分かれていたが、リフォーム後は、部屋数を少なくし、生活動線がゆとりを持って確保され、さらにプライバシーにも配慮された間取りとなった。

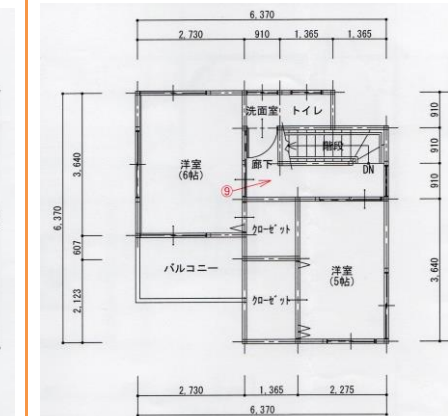
クロス材などの仕上げ材・玄関収納の確保など、施主様と綿密に打合せを行い、住む人にやさしい広々と明るく使いやすい空間に仕上がった。

以前は、段差などが多く、つまずき・転倒の心配があったが、今回の工事でバリアフリー仕様に変更をおこなった。

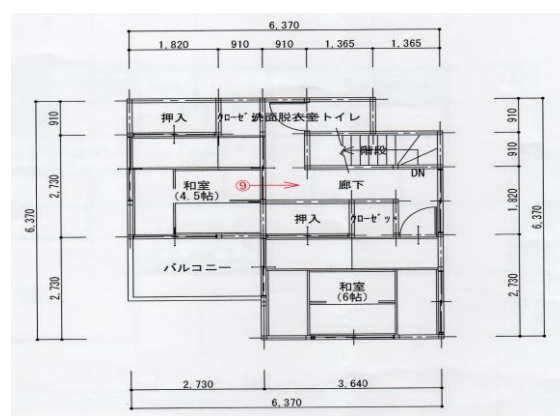
リフォーム後平面図



1階平面図



2階平面図



2階平面図

応募者	設計者	施工者	築年数	構造	建方形式	竣工	工事期間	工事費	リフォーム内容
(株)丸三建設工業	(株)丸三建設工業設計室	(株)丸三建設工業	30年	在来木造	戸建	平成27年4月	65日	1,110万円	内外部全面改修